

Temat dnia: Wielkanocne koguciki 01.04.2021r. czwartek

Dzień dobry drogie dzieci. Zaczynamy wspólną zabawę.

Zadanie 1.


„Wielkanocny kogucik”

Rozwiąż zagadkę.


Jak się nazywa pan w kurniku, co ciągle woła ku-ku ryku?



Kogut ma piękny kolorowy ogon. Dziś zrobimy kogucika z pięknym kolorowym ogonem.



Wycinamy 2 koła: jedno duże/tułów/, jedno małe/głowa/. Duże koło składamy na pół, a małe przyklejamy w miejscu głowy. Następnie z kolorowego papieru wycinamy, wydzieramy paski papieru i przyklejamy w miejscu ogona. Doklejcie kogucikowi dziób, grzebień, nogi i do zabawy.....



Posłuchajcie piosenki

[http://chomikuj.pl/czipsowa/Muzyka/Piosenki+dla+dzieci/Wieziemy+tu+kogucika,4124633144.mp3\(audio\)](http://chomikuj.pl/czipsowa/Muzyka/Piosenki+dla+dzieci/Wieziemy+tu+kogucika,4124633144.mp3(audio))

[https://chomikuj.pl/andew/piosenki+dla+dzieci/muzyka+dla+uczni/nowa+era+1+klasa/27+wieziemy+tu+kogucika,2355037804.mp3\(audio\)](https://chomikuj.pl/andew/piosenki+dla+dzieci/muzyka+dla+uczni/nowa+era+1+klasa/27+wieziemy+tu+kogucika,2355037804.mp3(audio))



Wieziemy tu kogucika,
dajcie jajek do koszyka,
dajcie, aby choć ze cztery,
a do tego ze trzy sery
dla kogucika!

Kukuryku!

2. Do was tutaj wstępujemy,
zdrowia, szczęścia winszujemy,
dajcie też, co macie dodać,
zdrowia, szczęścia nie żałować
dla kogucika!

Kukuryku!

3. Oj, zieleni się, zieleni
młoda trawka tuż przy ziemi,
kukuryku, kukuryku,
już i pełno jest w koszyku
dla kogucika!

Wodzenie kogucika to stara ludowa tradycja. Dawniej młodzież ubrana w kolorowe ludowe stroje wędrowała z kogutem wiejskimi drogami odwiedzając zamożniejsze obejścia, zbierając przy tym żywność dla najbiedniejszych. Kogucik miał zapewnić również zdrowie i pomyślność.

Pytania:

Co wiozą dzieci i o co proszą? Jak nazywa się mały kogut? Jaki ma głos?

Teraz weźcie w dłonie wykonanego kogucika i naśladujcie głos kogutka jak w piosence: KUKURYKU, ale tylko wtedy gdy w piosence pieje kogut.

„Masażyk relaksacyjny (dzieci wykonują podane ruchy rodzicom, rodzice dzieciom na plecach):

Kogucik mocno śpi i o Wielkanocy śni:

Śniła mu się pisaneczka, ta co cała jest w kropeczkach. (uderzenia paluszkami- kropki)

Była też w paseczki. (rysujemy paseczki)

I w wesole krateszki. (rysujemy krateszkę)

Ta w małe ślimaczki. (rysujemy ślimaczki)

I żółciutki kurczaczki. (rysujemy kurczaczki- kółko, kółko, nóżki, dzióbek)

Cii... Wielkanoc, ach to ty! (całymi dłońmi)

Zadanie 2.

"Taniec kurcząt w skorupkach"-zabawa naśladowcza na podstawie utworu M. Musorgskiego

<https://www.youtube.com/watch?v=OJXdGvMtpGc>

Zadanie 3.

„Kura i jej dzieci”

Wskaż i nazwij: kura, kogut, kurczęta, jajko. Policz kurczaki, jajka. Pokaż kurczaka na kogucie, za kurą, obok kury.

Odpowiedź na pytania pełnym zdaniem:

Co robi kura? Gdzie siedzi kurczak?

Mama, tata wypowiadają słowa dzieląc na sylaby: ku-ra, ko-gut, itd. A ty pokaż na obrazku.



Zadanie 4.

„Koguciki”

Pan Kogut pilnuje podwórka. Liczy jajka ,które zniosły kury.



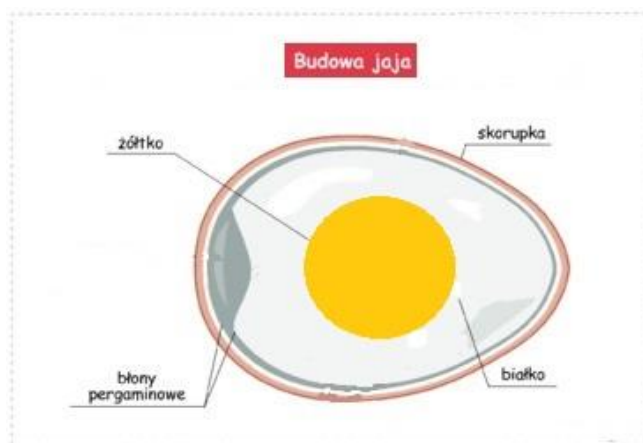
Włóż do pudełka np. trzy jajeczka/mogą być nakrętki ,patyczki, kulki z z paieru/ dołóż dwa, policz ile jest i pokaż na palcach.

Zadanie 5.

-„Jajko” - zabawa badawcza.



Które jajko jest najmniejsze, a które największe? Kto znosi jajka?



Jajko ma skorupkę, żółtko, białko.

Mamo, tato połóż na stole dwa jajka: ugotowane i surowe. Poproś dziecko, aby odróżniło jajko surowe od jajka ugotowanego na twardo (bez tłuczenia skorupki). Wystarczy nim zakręcić na gładkim stole. Ugotowane na twardo kręci się jako całość, więc zakręcone wykona ładnych kilka obrotów. Jajko surowe nie jest ciałem sztywnym, więc kręcenie skorupki nie przenosi się bezpośrednio na wnętrze jajka (chodzi głównie o żółtko). Surowe jajko prawie natychmiast się zatrzyma.

Miłej zabawy!

<https://meet.jit.si/Grupall>